



B O S Q U O
by Janpol

Ulotka ma charakter poglądowy. Zdjęcia i rysunki mogą się nieznacznie różnić od rzeczywistości. Producent może wprowadzić zmiany kolorów, wzornictwa i funkcji prezentowanych wyrobów. Przed dokonaniem zakupu należy skontaktować się ze sprzedawcą.



Zaufali nam

Zobacz, gdzie trafiły nasze materace i łóżka:



Kontakt

Fabryka Materacy JANPOL sp. z o.o.

ul. Cynkowa 2a, 43-180 Orzesze
biuro@janpol.pl | www.janpol.pl
tel: +48 (32) 218 09 00 | +48 (32) 420 76 00

NIP: 635-10-06-959, Sąd Rejonowy w Katowicach, Wydział Gospodarczy Krajowego Rejestru Sądowego, KRS: 0000077049, BDO: 000029626

Marcelina Pawlas
Kierownik ds. sprzedaży hotelowej (PL, DE)
+48 518 022 860
marcelina.pawlas@janpol.pl

Rafał Mikołajczak
Menadżer sprzedaży hotelowej,
rejon południowy
+48 530 673 554
rafal.mikolajczak@janpol.pl

Maciej Drobny
Menadżer sprzedaży hotelowej,
rejon północny
+48 533 747 963
maciej.drobny@janpol.pl

Magdalena Solik
Specjalista ds. sprzedaży hotelowej (PL, DE)
+48 531 570 403
magdalena.solik@janpol.pl

Magdalena Lewandowska
Specjalista ds. sprzedaży hotelowej (PL, EN)
+48 534 414 409
magdalena.lewandowska@janpol.pl

Materac bonellowy

Violetta

Typ: bonellowy
Wysokość: ok. 17 cm
Pokrowiec: Royal

Dwustronny materac stworzony na bazie trwałych sprężyn bonellowych i komfortowej pianki. Podstawowy materac dla hoteli, apartamentów i pensjonatów. Materac zapewnia komfortowy sen o średnim poziomie wsparcia. Wybrane do stworzenia materaca surowce zapewniają dobrą cyrkulację powietrza, co umożliwia zachowanie wysokiej higieny snu. Materac współpracuje ze stelażami o elastycznych listewkach i stelażami sztywnymi. Świetnie sprawdzi się również jako materac właściwy do łóżka kontynentalnego.

≤ 80 kg | 80-100 kg | 100-120 kg
MIĘKKI | ŚREDNI | TWARDY

2
LATA
GWARANCJA



Materac kieszeniowy


Firenze Lux

Typ: kieszeniowy ze zintegrowanym topperem visco
Wysokość: ok. 25 cm
Pokrowiec: Puroactive

Klasyczny materac kieszeniowy o średnim poziomie twardości zapewniający wysoki poziom relaksu dla hotelowych gości. Przeznaczony do wszystkich typów hoteli i apartamentów, szczególnie tych o zwiększonym komforcie. Materac posiada zintegrowany topper z pianki visco dopasowującej się do kształtów ciała pod wpływem ciepła. W razie potrzeby topper można odpiąć, by dostosować twardość do wymagań gości.

≤ 80 kg | 80-100 kg | 100-120 kg
MIĘKKI | ŚREDNI | TWARDY

2
LATA
GWARANCJA



Materac kieszeniowy


Firenze

Typ: kieszeniowy
Wysokość: ok. 18 cm
Pokrowiec: Royal

Klasyczny materac kieszeniowy zapewniający wysoki poziom relaksu dla hotelowych gości. Przeznaczony do wszystkich typów hoteli i apartamentów, szczególnie tych o zwiększonym komforcie. Świetnie nadaje się do łóżek typu king size i łóżek małżeńskich w postaci jednego, dużego materaca. Sprężyny kieszeniowe charakteryzują punktowe dopasowanie do obciążenia ciała. To oznacza, że materac dopasowuje poziom swojego wsparcia do ciężaru ciała użytkownika. Materac doskonale podpira ciało, utrzymując kręgosłup w zdrowym ułożeniu.

≤ 80 kg | 80-100 kg | 100-120 kg
MIĘKKI | ŚREDNI | TWARDY

2
LATA
GWARANCJA



Materac kieszeniowy


Francesca

Typ: kieszeniowy
Wysokość: ok. 22 cm
Pokrowiec: Royal

Materac Francesca charakteryzuje się wysoką elastycznością punktową, wygodą i stabilnością. Zapewnia wsparcie ciała o średnim poziomie twardości. Kieszeniowo-piankowy materac do pokoi o podwyższonym standardzie oraz apartamentów. Doskonała opcja dla łóżek pojedynczych i małżeńskich. Klasyczny kieszeniowy wkład, który jest podstawą materaca doskonale dopasowuje się do kształtów ciała, utrzymując kręgosłup w zdrowym ułożeniu. Dzięki wysokiej warstwie pianki poliuretanowej zachowuje odpowiedni balans między elastycznością a stabilnym wsparciem.

≤ 80 kg | 80-100 kg | 100-120 kg
MIĘKKI | ŚREDNI | TWARDY

2
LATA
GWARANCJA



Materac kieszeniowy


Figaro

Typ: kieszeniowy
Wysokość: ok. 20 cm
Pokrowiec: Royal

Materac kieszeniowy o zwiększonej twardości wykonany na bazie sprężyn typu multipocket, które zapewniają doskonałe, punktowe dopasowanie do kształtów ciała. Wygodę korzystania z materaca wspiera pianka o zwiększonej gęstości. Podnosi stabilność i trwałość wkładu. Materac przeznaczony do hoteli i apartamentów premium. Zastosowane w materacu surowce charakteryzują wysoki stopień przewodności, co pozwala na zachowanie dobrej higieny snu. Materac można użytkować z obu stron. Nadaje się do wszystkich typów łóżek hotelowych.

≤ 80 kg | 80-100 kg | 100-120 kg
MIĘKKI | ŚREDNI | TWARDY

2
LATA
GWARANCJA



Materac kieszeniowy

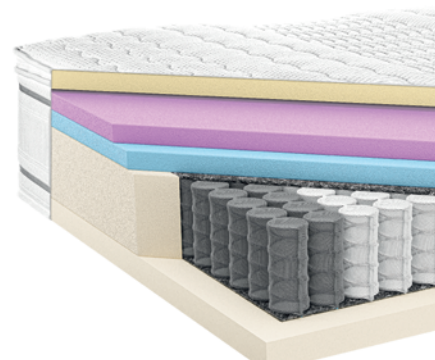
Grande

Typ: kieszeniowy
Wysokość: ok. 28 cm
Pokrowiec: Classic

Wysoki, wielowarstwowy materac hotelowy klasy premium. Skierowany do najbardziej prestiżowych obiektów. Materac będzie idealny do pokoi z najwyższym standardem oraz hoteli Wellness i SPA. Materac składa się z dwóch części: materaca właściwego i toppera z pianki o właściwościach relaksujących. Grande zbudowany jest z 7 strefowej sprężyny kieszeniowej o wzmocnionej budowie. Zapewnia punktowe, dokładne dopasowanie do ciała i wysoką trwałość. Pianki o zróżnicowanych twardościach gwarantują zdrowe podparcie kręgosłupa i wysokim poziomem komfortu snu.

≤ 80 kg | 80-100 kg | 100-120 kg
MIĘKKI | ŚREDNI | TWARDY

2
LATA
GWARANCJA




Topper

Piankowy

Typ: piankowy
Wysokość materaca: 5 cm
Pokrowiec w standardzie: Smart - Antislip

Podstawowy model materaca uzupełniającego. Doskonale sprawdzi się w celu zabezpieczenia materaca właściwego oraz podniesienia jego wysokości. Pianka poprawia komfort użytkowania materaca właściwego, a w przypadku zbyt miękkiego materaca bazowego umożliwi delikatne zwiększenie jego twardości. Topper można zastosować do każdego typu materaca podstawowego.




2
LATA
GWARANCJA

Topper

Termoelastyczny

Typ: termoelastyczny
Wysokość materaca: 5 cm
Pokrowiec w standardzie: Smart - Antislip

Topper zwiększa komfort i wysokość materaca bazowego oraz chroni go przed uszkodzeniem i zabrudzeniem. Pianka termoelastyczna doskonale dopasowuje się do kształtów ciała pod wpływem ciepła. Materiał ten wpływa korzystnie na pracę układu krążenia i regenerację mięśni. Topper visco to świetna opcja do hoteli SPA, sanatoriów i wszystkich obiektów, które chcą zapewnić swoim gościom efekt delikatnego otulenia podczas odpoczynku na materacu. Topper można zastosować do każdego typu materaca podstawowego.



2
LATA
GWARANCJA

Baza

Adriano

Typ: piankowy
Wysokość: ok. 20 cm
Pokrowiec: Royal
Pokrowiec zamienny: Tkaniny grupa A

Łóżko kontynentalne Adriano to wysoka drewniano - piankowa baza będąca podstawą wyposażenia hoteli o podwyższonym standardzie i apartamentów.

Wysokość samej bazy, bez nóżek to aż 20 cm, co pozwala na zastosowanie materacy, bez ograniczeń związanych z ich wysokością. Taka budowa podnosi również komfort użytkowania całego łóżka, a szczególnie siadanie na łóżku i wstawanie z niego.

Gruba, potrójna warstwa pianki wpływa na wysoki stopień wygody użytkowania łóżka oraz znacząco podnosi jego trwałość.



2
LATA
GWARANCJA

Baza

Carlo

Typ: sprężynowo - piankowy
Wysokość: ok. 24 cm
Pokrowiec: Royal
Pokrowiec zamienny: Tkaniny grupa A

To wysokie łóżko kontynentalne skierowane do hoteli o podwyższonym standardzie i apartamentów. Wysoki drewniano - sprężynowy wkład gwarantuje wygodę i trwałość.

Łóżko dla hoteli Carlo zapewnia najwyższy komfort snu i jest doskonałą bazą dla wszystkich rodzajów materacy właściwych. Świetnie sprawdza się jako podstawa dla materacy kieszeniowych, lateksowych i piankowych.



2
LATA
GWARANCJA


Baza

Ottavio

Typ: sprężynowo - piankowy
Wysokość: ok. 27 cm
Pokrowiec: Royal
Pokrowiec zamienny: Tkaniny grupa A

Baza hotelowa Ottavio to wysokie i komfortowe łóżko kontynentalne przeznaczone dla hoteli o podwyższonym standardzie i apartamentów. Świetnie sprawdzi się do łóżek typu king size. Ottavio to najwyższe łóżko kontynentalne dostępne w ofercie Bosquo by Janpol.

Łóżko kontynentalne Ottavio zapewnia najwyższy komfort snu. Jest doskonałą podstawą dla materacy kieszeniowych, lateksowych i piankowych. Podnosi wygodę użytkowania i zalety materaca właściwego



2
LATA
GWARANCJA

Nogi



Nogi okrągłe

Wysokość: 10 i 20 cm
Średnica: 6 cm

Nogi kwadratowe

Wysokość: 10 i 20 cm
Średnica: 6 cm

Nogi metalowe

Wysokość: 10 cm i 20 cm
Kolor: chrom, czarny

Kółka

Wysokość: 10 cm
Hamulec: tak

Antybakteryjny pokrowiec do prania
Pokrowiec Classic



Wysokiej jakości dzianina o właściwościach antyalergicznyc. Struktura pokrowca Classic została uzupełniona o powłokę zawierającą srebro, która zapobiega namnażaniu się bakterii i działa hypoalergicznie. Dodatek srebra hamuje elektryzowanie się materiału, przez co pokrowiec nie przyciąga również kurzu i ma wydłużoną świeżość.

Pokrowiec żalardowy o właściwościach trudnopalnych
Pokrowiec Royal




Puszysty, miękki i delikatny dla skóry materiał. Jest doskonałą opcją dla hoteli luksusowych, butikowych i tych stawiających na klasyczne, eleganckie rozwiązania. Pokrowiec podnosi komfort korzystania z materaca. Zapewnia delikatne otulenie dla ciała poprzez wysoką warstwę ociepliny i gęste pikowanie.

Podstawowy pokrowiec do prania
Pokrowiec Smart



Miękka i delikatna dla skóry dzianina. Materiał dobrze dopasowuje się do materaca i zachowuje swój pierwotny kształt nawet po wielu praniach. Zastosowanie zróżnicowanej sztywności materiału poprzez odpowiednie pikowanie wspomaga działanie strefowości materaca, przystosowując odpowiednie podparcie dla poszczególnych części ciała.



Wezłowie standard
W12

Montaż: do łóżka lub do ściany
Tkaniny standardowe: Tkaniny grupa A
Inne tkaniny wyłącznie na zapytanie, do indywidualnej wyceny.

Wezłowia typu Standard świetnie sprawdzą się w prostych wnętrzach. Gładki headboard pozwala na zastosowanie wzorzystej tkaniny, np. w kratę, pasy lub inny ciekawy wzór. Z kolei najbardziej popularny wzór z pikowaniem i guzikami to klasyka, która zawsze się obroni. To wezłowie pasując zarówno do nowoczesnych, jak i klasycznych wnętrz.



Wezłowie premium
W05

Montaż: do łóżka lub do ściany
Tkaniny standardowe: Tkaniny grupa A
Inne tkaniny wyłącznie na zapytanie, do indywidualnej wyceny.

Wezłowie premium to zestaw zagłówek, które doskonale uzupełnią wnętrze hotelu lub apartamentu. Zaproponowane headboardy pozwalają na stworzenie pięknego łóżka, dopasowanego stylem do indywidualnego charakteru wnętrza.

Łóżka składane
Edilia



Wymiary złożonego łóżka: 90x207 cm
Wymiary łóżka po rozłożeniu: 180x207 cm (z dostawką)
Miejsce na materac: 90x200 cm
Wysokość: 33 cm (bez materaca)

2
LATA
GWARANCJA

Łóżka składane
Rosetta



Wymiary zewnętrzne łóżka rozłożonego: 80 x 218 cm
Wymiary po złożeniu: 49 x 80 x 74 cm
Materac piankowy: 10 x 80 x 200 cm

2
LATA
GWARANCJA

Łóżka składane
Rosina



Wymiary zewnętrzne łóżka rozłożonego: 80 x 205 cm
Wymiary po złożeniu: 115 cm x 41 cm x 80 cm
Materac piankowy: 10 x 80 x 200 cm
Całkowita wysokość z materacem: 38 cm

2
LATA
GWARANCJA



Wezłowie premium
W07

Montaż: do łóżka lub do ściany
Tkaniny standardowe: Tkaniny grupa A
Inne tkaniny wyłącznie na zapytanie, do indywidualnej wyceny.

Wezłowie premium to zestaw zagłówek, które doskonale uzupełnią wnętrze hotelu lub apartamentu. Zaproponowane headboardy pozwalają na stworzenie pięknego łóżka, dopasowanego stylem do indywidualnego charakteru wnętrza.



Wezłowie premium
W13

Montaż: do łóżka lub do ściany
Tkaniny standardowe: Tkaniny grupa A
Inne tkaniny wyłącznie na zapytanie, do indywidualnej wyceny.

Wezłowie premium to zestaw zagłówek, które doskonale uzupełnią wnętrze hotelu lub apartamentu. Zaproponowane headboardy pozwalają na stworzenie pięknego łóżka, dopasowanego stylem do indywidualnego charakteru wnętrza.

Sofa z funkcją spania

Leonardo

Szerokość siedziska sofy:
140 cm/ 160 cm/ 180 cm
Powierzchnia spania (szerokość):
128 cm/ 148 cm/ 168 cm
Wysokość materaca: ok. 12 cm
Długość materaca: 198 cm
Wysokość sofy: 90 cm (do górnej krawędzi oparcia)
Głębokość siedzenia: 55 cm
Wysokość siedzenia: 48 cm
Wysokość spania: 57 cm



2
LATA
GWARANCJA

Nasza sofa to produkt 2 w 1. Łączy w sobie sofę idealną do salonu, pokoju gościnnego lub pokoju hotelowego oraz pełnowymiarowe łóżko z materacem. Sofa Leonardo świetnie sprawdzi się jako dostawka w apartamencie lub pokoju hotelowym. Sofa jednocześnie pełni funkcję mebla wypoczynkowego przeznaczonego do relaksu w pozycji siedzącej

oraz łóżka. We wnętrzu sofy kryje się pełnowymiarowy piankowy materac. Połączenie materaca piankowego i elastycznego stelaża sprężynującego gwarantuje komfort i relaks na poziomie tradycyjnego łóżka z materacem. Sofa Leonardo pozwala zaoszczędzić cenną przestrzeń przy jednoczesnym zapewnieniu wysokiej wygody odpoczynku i snu.

Materac wewnętrzny: model wybrany do sofy Leonardo to materac dwustronny o średniej twardości. Wykonany jest z pełnego bloku pianki. Produkt bezpieczny dla alergików. Wysokość 11 cm - wkład, razem z pokrowcem ok. 12 cm. Materac wykonany z pianki wysokoelastycznej typu HR o gęstości 35 kg/m³ w pokrowcu nadającym się do prania, co zwiększa jego higieniczność.



Wezłowie jodełka
W08

Montaż: do łóżka lub do ściany
Tkaniny standardowe: Tkaniny grupa A
Inne tkaniny wyłącznie na zapytanie, do indywidualnej wyceny.

Wezłowie jodełka to świetna propozycja do wnętrz w stylu klasycznym. To doskonała opcja do wykończenia apartamentów, szczególnie tych zlokalizowanych w eleganckich kamienicach oraz hoteli w różnych stylach. W zależności od wybranej tkaniny jodełkę można zaaranżować do pokoju w stylu klasycznym, nowoczesnym, retro, a nawet boho..



Wezłowie premium
W04

Montaż: do łóżka lub do ściany
Tkaniny standardowe: Tkaniny grupa A
Inne tkaniny wyłącznie na zapytanie, do indywidualnej wyceny.

Wezłowie premium to zestaw zagłówek, które doskonale uzupełnią wnętrze hotelu lub apartamentu. Zaproponowane headboardy pozwalają na stworzenie pięknego łóżka, dopasowanego stylem do indywidualnego charakteru wnętrza.